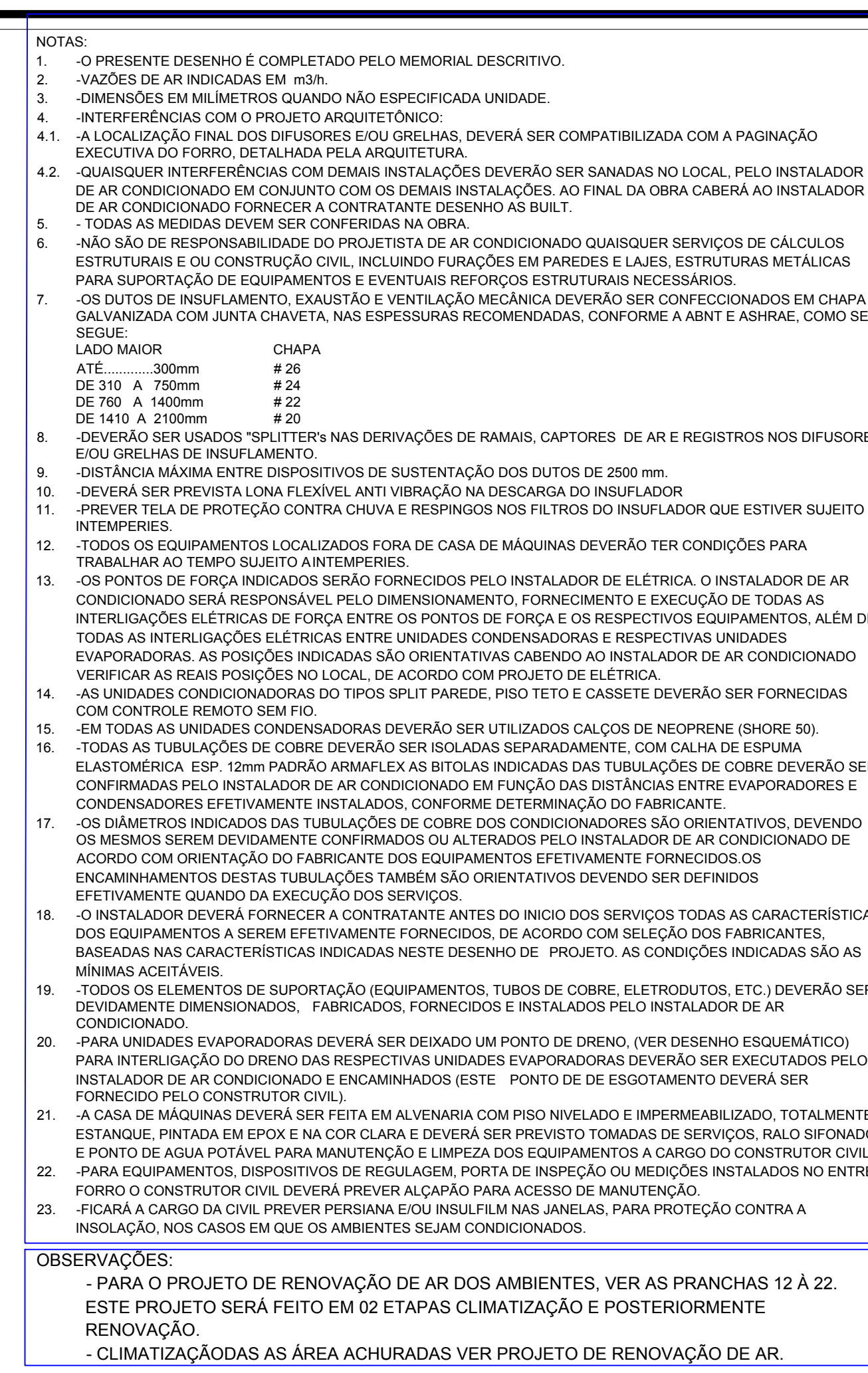













[illegible]

	x105
	FLMEX (UET)
	1995-225
	ETROSCAPOLLO
	ASAPOTI SISTEMAS
	ESP/DA/SALVA
	COFESSE
	211F
	21P-TA 30"
	25
	4
	5
	311F polo
	35-38/35/30
	1000/1000
	20.0
	80.0
	21




LEGENDA AR CONDICIONADO:


-  DUTO RETANGULAR FABRICADO EM MPU
-  INSULAMENTO (ESPESSURA 2 mm)
-  DUTO RETANGULAR FABRICADO EM MPU
-  RETORNO (ESPESSURA 3 mm)
-  DUTO RETANGULAR FABRICADO CHAPA GALVANIZADA S/ISOLAMENTO - VENTILAÇÃO
-  DUTO RETANGULAR FABRICADO EM MPU
-  INSULAMENTO (ESPESSURA 2,5 mm)
-  DUTO RETANGULAR FABRICADO EM MPU
-  RETORNO (ESPESSURA 2,5 mm)
-  DUTO RETANGULAR FABRICADO CHAPA GALVANIZADA S/ISOLAMENTO - AR EXTERNO




 PONTO DE DRENO 3/4" POL. DO CONDICIONADOR - (POR CONTA DA CONSTRUTORA)




----- LINHAS PRIORITARIAS (RODAGENS TÉRMICAS)

----- DRENO EM PVC 3/4" pol. (POR CONTA DA CONSTRUTORA)


 PONTO DE ÁGUA PARA MANUTENÇÃO - (POR CONTA DA CONSTRUTORA)


 RALO SIFONADO - (POR CONTA DA CONSTRUTORA)


 INSULAMENTO DE AR  RETORNO DE AR  AR EXTERNO


 SUBIDA  DESCIDA  PASSAGEM


LEGENDA ELÉTRICA (NOTA 13)


 QDE/QDC-01-02-QUADRO ELÉTRICO/COMANDO.


 PONTO DE FORÇA - 220V - 2F - 60Hz - (POR CONTA DA CONSTRUTORA).


 PONTO DE FORÇA - 220V - 3F - 60Hz - (POR CONTA DA CONSTRUTORA).

 TRANSMISSOR DE TEMPERATURA.


 TRANSMISSOR DE UMIDADE RELATIVA.


 BOTEIROA ON/OFF PARA AÇIONAMENTO DO VENTILADOR.

 TIMER PARA AÇIONAMENTO DOS VENTILADORES (PROGRAMAÇÃO DE ACORDO COM SOLICITAÇÃO DO ALMO DE C/ÇO)

 SEAL TUBE COM ALMA DE AÇO PARA FECHAMENTO ELÉTRICO.

----- ELETRODUTO GALVANIZADO 1" POL.

 D.U-DISJUNTOR GERAL.

 BORNER 220V-1F-60 Hz.

 BORNER 220V-3F-60 Hz.

 FUSÍVEL DE COMANDO.

 DISJUNTOR-MOTOR TRIPOLAR, COM CONTA TO AUXILIAR (NA-NF).

 CONTATOR AUXILIAR CÓDIGO/127V-60Hz.

 MONITOR DE TENSÃO TRIFÁSICO.